

# SGG BIOCLEAN®

## Paigaldus- ja hooldusjuhised aknatootele ja -paigaldajatele.

SGG BIOCLEAN® on spetsiaalselt arendatud eesmärgiga püsida kauem puhtana kui tavaline klaas. Klaasi välispinnal olev läbipaistev pinnakate kasutab ära UV-kiirguse mõju ning lagundab klaasi pinnal oleva mustuse ja saasta, mis seejärel (vihma)vee abil maha uhitakse.

Pinnkate on kantud klaasile selle valmistamise käigus, mistõttu on see väga vastupidav. Sellele vaatamata tuleb SGG BIOCLEAN-i, nagu teistegi kattega klaaside puhul, järgida käsitsemisel ja hooldamisel teatud juhtnööre. Allpool toodud juhtnööride järgimine on vajalik klaasi omaduste säilimiseks.

### Tavahooldus

SGG BIOCLEAN-l on spetsiaalne omadus, tänu millele püsib klaas kauem puhtana kui tavaline klaas. Mida rohkem päikest ja vihma klaas saab, seda kauem puhas see püsib. Loomuliku puhastamise protsessi pikkus sõltub aga ka sellistest asjaoludest nagu üldine keskkonna saastatus, kliimaatilised tingimused, vihma esinemissagedus jne.

SGG BIOCLEAN ei ole täiesti "hooldusvaba" toode. Kui klaas vajab puhastamist, järgige hoolikalt alltoodud juhtnööre:

#### • Puhastamiseks vajalik varustus

- Pehme puhas riie või seemisnahk
- Pehme puhas mitte-abrasiivne käsn
- või puhas aknapuhastamiseks mõeldud kummikaabits

Kogu varustus peab olema täiesti puhas, et vältida mustuse ja abrasiivsete osakeste tagasikandumist klaasi pinnale, kus need võivad pinnakatet kahjustada või vigastada.


#### • Puhastusvahendid

- Tavaliselt piisab puhtast veest. Samuti sobivad kasutamiseks pehmed, mitte agressiivsed klaasipuhastusvahendid.
- Paremini sobib "pehme vesi". "Kareda veega" piirkondades on veele selle pehendamiseks soovitatav lisada väike kogus nõudepesuvahendit.

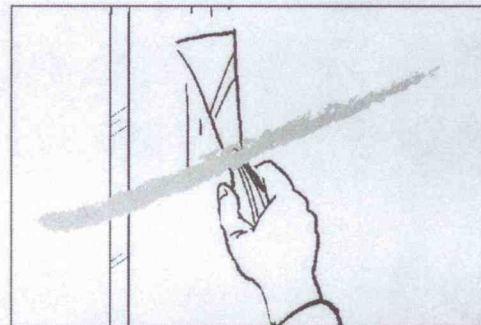
#### • Tähtis teada

- Ärge kasutage silikooni või abrasiivseid osakesi sisaldavaid klaasihoidusvahendeid.
- Ärge kasutage kaubanduslikke puhastusvahendeid, mis on mõeldud muuks otstarbeks kui klaasi puhastamine.
- Ärge kasutage järgmisi keemilisi puhastusvahendeid: sooda, pleegiti, pesupulber, piiritus.
- Vältige klaasi kontakti igasuguste teravate ja abrasiivsete esemetega, sh ehted, pandlad, mõõdulindid, ziletiterad, noad, terasvill, liivapaber jne.
- Ärge kunagi püüdke eemaldada üksikut plekki SGG BIOCLEAN pinnalt ilma vett kasutamata.

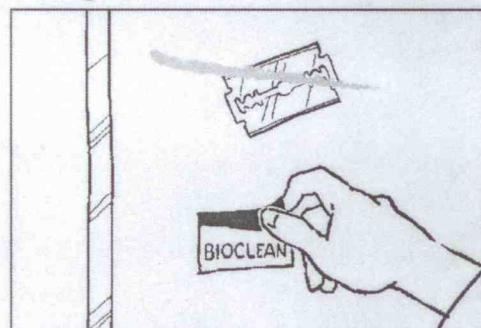
Tagage, et teie klient saaks koopia SGG BIOCLEAN klaasi hooldusjuhistest.



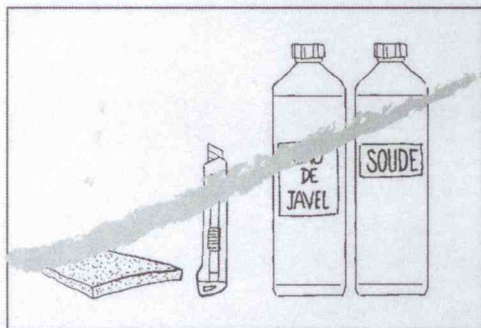
Puhastamiseks sobib puhas kummikaabits.



Vältige igasugust kontakti teravate ja metallsete esemetega.



Enne esmapuhastust eemaldage SGG BIOCLEAN etikett ettevaatlikult.



Vältige igasuguste agressiivsete ja keemiliste ühendite ning abrasiivsete esemete kasutamist.